









Modelo **Breda**

Disfruta de amenidades incluidas en Privada Camarma

-  Acceso controlado a privada
-  Casa club refrigerada
-  Terraza abierta
-  Alberca espejo de agua
-  Chapoteadero y área de juegos infantiles
-  Preparación para paneles solares en las viviendas
-  Preparación para carga de autos eléctricos
-  Preparación antitermita

*Imágenes
ilustrativas

Modelo Breda



105 m² de construcción | 6.5 x 17 m de terreno

- Sala
- Comedor
- Cocina
- 2 Recámaras (planta alta)
- 1 Recámara (planta baja)
- 2 1/2 Baños
- Piso rectificado 60 x 120 cm (Interior)
- Patio

Planta Baja



Planta Alta



*Imágenes ilustrativas

TU SUEÑO SIEMPRE FUE VIVIR AQUÍ